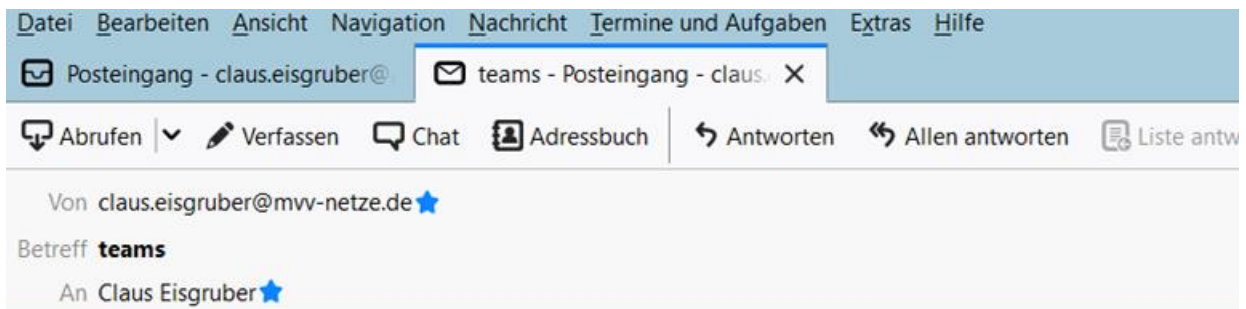




Fernwärme-Gemeinschaft Mannheim

4 Schritte zur Skype Besprechung

1. Schritt Email öffnen und...



Microsoft Teams-Besprechung
Nehmen Sie teil auf Ihrem Computer oder auf der m
[Klicken Sie hier, um an der Besprechung teilzunehmen](#)
Oder anrufen (nur Audio)
[+49 69 365057509,69552856#](#) Germany, Frankfurt am Main
Telefonkonferenz-ID: [695 528 56#](#)
[Lokale Nummer suchen](#) | [PIN zurücksetzen](#)
[Weitere Infos](#) | [Besprechungsoptionen](#)

Link neben „An Skype-Besprechung teilnehmen“ anklicken (falls Computer/Laptop mit Mikrofon vorhanden).

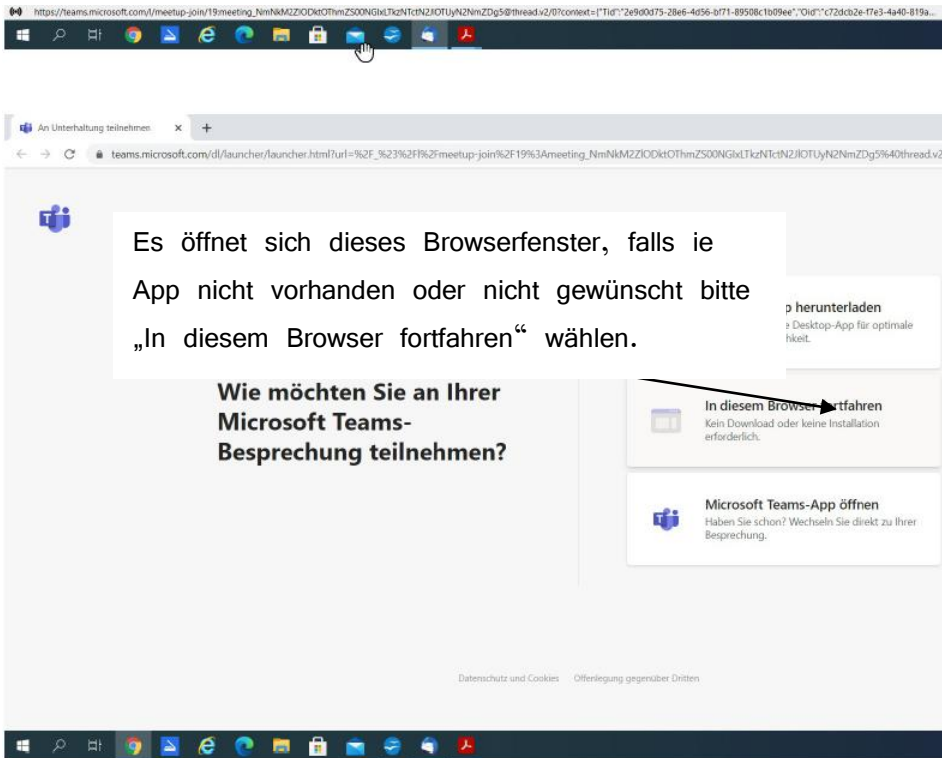
Alternativ mit Telefon teilnehmen
Nummer wählen

Konferenzkennung eingeben und mit „#“ beenden.



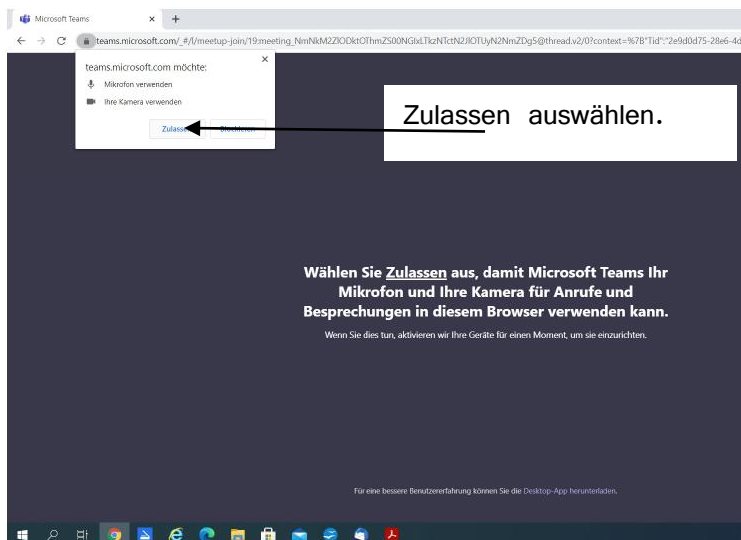
Fernwärme-Gemeinschaft Mannheim

2. Schritt



3. Schritt

Der Übergang zu diesem Schritt kann eine Weile dauern.





Fernwärme-Gemeinschaft Mannheim

4. Schritt

Besprechung | Microsoft Teams

teams.microsoft.com/_#/pre-join-calling/19:meeting_NmNkM2ZjODktOTNmZS00NGl4LTkzNTctN2JOTUyN2NmZDg5@thread.v2

Audio- und Videoeinstellungen auswählen für **MeetUp**

Name eintragen und „Jetzt teilnehmen“ drücken

Claus **Jetzt teilnehmen**

Andere Teilnehroptionen

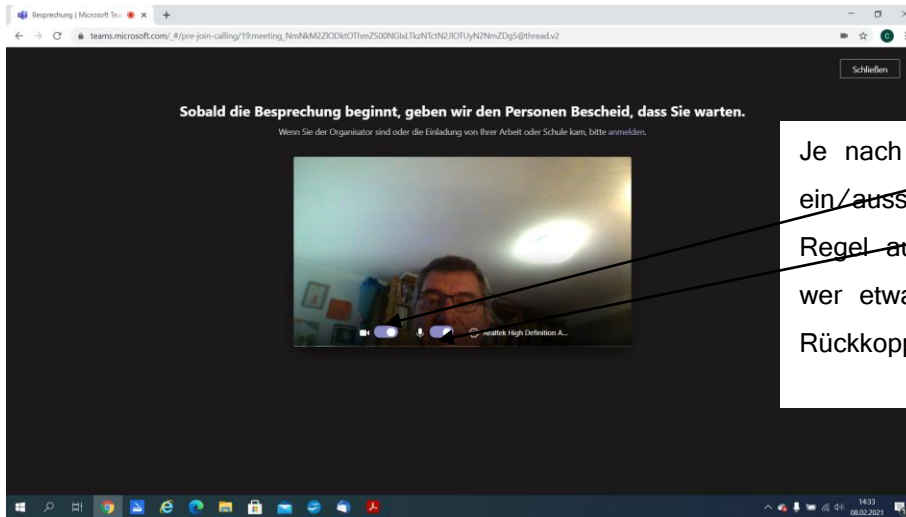
Audio aus Telefonaudio

Für eine bessere Benutzerefahrung anmelden oder Desktopversion herunterladen



Fernwärme-Gemeinschaft Mannheim

5. Schritt



Je nach Wunsch video und Mikrofon ein/ausschalten. Das Mikrofon in der Regel ausschalten und nur einschalten wer etwas sagen möchte (gibt sonst Rückkopplungen)

Viel Spaß bei der Online Konferenz